

ขั้นตอนและวิธีการลงทะเบียนในการเข้าร่วมประชุมผ่านระบบ Inventech Connect

1. การลงทะเบียนเข้าร่วมการประชุมโดยยื่นแบบคำร้องเพื่อเข้าร่วมประชุมผ่านระบบ Inventech Connect

1.1 ผู้เข้าร่วมประชุมที่ประสงค์จะเข้าร่วมประชุมต้องยื่นแบบคำร้องเพื่อเข้าร่วมประชุมผ่านระบบ Inventech Connect โดยกรอกข้อมูลส่วนบุคคลตามที่กำหนดและแนบเอกสารที่เกี่ยวข้อง เพื่อยืนยันตัวตนให้ครบถ้วนถูกต้องตามที่กำหนดไว้ในหนังสือเชิญประชุมของบริษัท

ในการนี้ บริษัทสงวนสิทธิในการเปิดลงทะเบียนยื่นแบบคำร้องเพื่อเข้าร่วมการประชุมผ่านระบบ Inventech Connect สำหรับผู้เข้าร่วมประชุมของบริษัทที่ปรากฏชื่อ ณ วันปิดสมุดทะเบียนพักการโอนหุ้น (Book Closing) ตามที่บริษัทกำหนด

1.2 ในการยื่นแบบคำร้องตามข้อ 1.1 ข้างต้นผู้เข้าร่วมประชุมยืนยันว่าได้กรอกข้อมูลครบถ้วนถูกต้องแล้ว และรับทราบว่าบริษัทสงวนสิทธิที่จะตรวจสอบข้อมูลที่เกี่ยวข้อง โดยหากการตรวจสอบปรากฏข้อเท็จจริงใด ๆ ที่ทำให้สงสัยว่าข้อมูลหรือเอกสารที่เกี่ยวข้องไม่ถูกต้อง บริษัทอาจใช้ดุลยพินิจดำเนินการใด ๆ รวมถึงการปฏิเสธคำร้อง การระงับสิทธิในการเข้าร่วมประชุม เพื่อให้การประชุมเป็นไปตามกฎหมายและระเบียบข้อบังคับของบริษัท

2. เอกสารแสดงตนเพื่อยืนยันสิทธิในการเข้าร่วมประชุม

<p>กรณีการเข้าร่วมประชุมผ่านสื่ออิเล็กทรอนิกส์ (e-AGM) ด้วยตนเอง</p>	<p>กรณีการเข้าร่วมประชุมผ่านสื่ออิเล็กทรอนิกส์ (e-AGM) โดยการมอบฉันทะให้บุคคลอื่นที่มีใช้กรรมกรสิทธิของบริษัท</p>
<p>1. ผู้ถือหุ้นที่เป็นบุคคลธรรมดา ให้นำส่งสำเนาเอกสารที่ส่วนราชการออกให้ ซึ่งปรากฏรูปถ่ายและยังไม่หมดอายุ เช่น บัตรประจำตัวประชาชน บัตรประจำตัวข้าราชการ ใบขับขี่ หรือหนังสือเดินทาง (กรณีเป็นชาวต่างชาติ) (ซึ่งต่อไปนี้จะเรียกว่า “เอกสารที่ส่วนราชการออกให้ฯ”) พร้อมลงลายมือชื่อรับรองสำเนาถูกต้องของผู้ถือหุ้น</p>	<p>1. ผู้ถือหุ้นที่เป็นบุคคลธรรมดา ให้นำส่งสำเนาเอกสารแสดงตนที่กำหนดไว้ในสิ่งที่ส่งมาด้วย 8 (คำชี้แจงวิธีการมอบฉันทะ) ของหนังสือเชิญประชุมฉบับนี้</p>
<p>2. ผู้ถือหุ้นที่เป็นนิติบุคคล โดยกรรมการผู้มีอำนาจลงนามมาร่วมประชุมด้วยตนเอง (ก) ให้ส่งสำเนาเอกสารที่ส่วนราชการออกให้ฯ ของผู้มีอำนาจลงนามของนิติบุคคลนั้น และ (ข) สำหรับนิติบุคคลสัญชาติไทย สำเนาหนังสือรับรองที่กระทรวงพาณิชย์ออกให้ไม่เกิน 1 ปี ก่อนวันประชุม พร้อมลงลายมือชื่อรับรองสำเนาถูกต้องโดยผู้มีอำนาจลงนามของนิติบุคคลนั้น และประทับตราสำคัญของบริษัท (ถ้ามี)</p>	<p>2. ผู้ถือหุ้นที่เป็นนิติบุคคล ให้นำส่งสำเนาเอกสารแสดงตนที่กำหนดไว้ในสิ่งที่ส่งมาด้วย 8 (คำชี้แจงวิธีการมอบฉันทะ) ของหนังสือเชิญประชุมฉบับนี้</p>

3. การเข้าร่วมประชุม และการลงมติผ่านระบบ Inventech Connect

- 3.1 ภายหลังจากที่ได้ดำเนินการลงทะเบียนเข้าร่วมประชุมโดยยื่นแบบคำร้อง และแบบคำร้องได้รับการอนุมัติจากบริษัท เป็นที่เรียบร้อยแล้ว ระบบจะส่งชื่อผู้ใช้งาน (Username) และรหัสผ่าน (Password) ไปยังอีเมลที่ผู้เข้าร่วมประชุมได้แจ้งความประสงค์ไว้ในขั้นตอนการยื่นแบบคำร้องตามข้อ 1.1
- ทั้งนี้ ชื่อผู้ใช้งาน (Username) และรหัสผ่าน (Password) ถือเป็นข้อมูลส่วนตัว ซึ่งท่านมีหน้าที่เก็บรักษาข้อมูลดังกล่าวไว้เป็นความลับและไม่เผยแพร่ชื่อผู้ใช้งาน (Username) และรหัสผ่าน (Password) ที่ได้รับจากบริษัทให้บุคคลอื่นทราบ
- 3.2 สิทธิในการเข้าร่วมประชุมและลงมติในการประชุมถือเป็นสิทธิเฉพาะตัวของผู้เข้าร่วมประชุม โดยชื่อผู้ใช้งาน (Username) หนึ่งชื่อ จะสามารถใช้เพื่อเข้าสู่ระบบ (log-in) Inventech Connect เพื่อเข้าประชุมในเวลาเดียวกันได้จากอุปกรณ์เพียง 1 เครื่องเท่านั้น ผู้เข้าร่วมประชุมจึงต้องใช้ชื่อผู้ใช้งาน (Username) และรหัสผ่าน (Password) เพื่อเข้าร่วมการประชุมด้วย ตนเองเท่านั้น โดยจะต้องไม่อนุญาตให้บุคคลอื่นใช้ชื่อผู้ใช้งาน (Username) และรหัสผ่าน (Password) ทั้งนี้ บริษัท ไม่รับผิดชอบ ต่อความเสียหายใด ๆ ที่เกิดขึ้น หรือเนื่องมาจากการที่ผู้เข้าร่วมประชุมมิได้ปฏิบัติตามขั้นตอนและวิธีการลงทะเบียนในการ เข้าร่วมประชุมตามเอกสารฉบับนี้
- 3.3 การลงมติผ่านระบบ Inventech Connect ผู้เข้าร่วมประชุมอาจลงมติล่วงหน้าสำหรับทุกวาระ หรือจะลงมติในวาระที่กำลังอยู่ ในระหว่างการพิจารณาก็ได้ อย่างไรก็ตาม ผู้เข้าร่วมประชุมจะต้องอยู่ในวาระการประชุมดังกล่าวจนจบวาระ และจะต้องลงมติในแต่ละวาระก่อนที่จะมีการปิดให้ลงมติในวาระนั้น ในกรณีที่ผู้เข้าร่วมประชุมแสดงเจตนาออกจากการประชุม (log-out) ก่อนที่จะปิดการลงมติในวาระใด ๆ ผู้เข้าร่วมประชุมจะไม่ถูกนับเป็นองค์ประชุมในวาระดังกล่าว และคะแนนเสียง จะไม่ถูกนำมานับเป็นคะแนนในวาระนั้น อย่างไรก็ตาม การออกจากการประชุม (log-out) ในวาระใดวาระหนึ่งไม่ตัดสิทธิของ ผู้เข้าร่วมประชุมในการกลับเข้าร่วมประชุมหรือลงมติในวาระต่อไป
- 3.4 ในกรณีที่ผู้เข้าร่วมประชุมมีข้อซักถามหรือประสงค์จะแสดงความคิดเห็นในวาระใด ผู้เข้าร่วมประชุมสามารถกดปุ่มคำถามที่อยู่บนหน้าจอเพื่อสอบถามคำถามหรือแสดงความคิดเห็นได้ โดยพิมพ์ชื่อและนามสกุล สถานะการเข้าร่วมประชุม ตามด้วย คำถามและ/หรือความคิดเห็น ทั้งนี้ คำถามและ/หรือความคิดเห็นของผู้เข้าร่วมประชุมจะต้องเกี่ยวข้องกับวาระการประชุม หากมีข้อเสนอแนะและคำถามที่ไม่เกี่ยวข้องกับวาระการประชุม ขอให้นำเสนอในตอนท้ายของการประชุม โดยในการตอบคำถามและชี้แจงผู้เข้าร่วมประชุม บริษัทขอสงวนสิทธิที่จะชี้แจงเฉพาะคำถามที่เกี่ยวข้องกับวาระการประชุมเท่านั้น
- 3.5 ในกรณีที่มีการเปิดให้ผู้เข้าร่วมประชุมถามคำถามและ/หรือแสดงความคิดเห็นในที่ประชุมด้วยภาพและเสียง ผู้เข้าร่วมประชุมยินยอมให้บริษัทบันทึก ใช้ รวมถึงเผยแพร่ภาพและเสียงของผู้เข้าร่วมประชุมเพื่อประโยชน์ในการประชุมผ่านสื่ออิเล็กทรอนิกส์ และการจัดทำข้อมูลและเอกสารที่เกี่ยวข้องได้ทั้งนี้บริษัทสงวนสิทธิในการจำกัดจำนวน การสอบถามคำถามและ/หรือแสดง ความคิดเห็นในที่ประชุมด้วยภาพและเสียงตามความเหมาะสม นอกจากนี้บริษัทขอสงวนสิทธิในการยุติการถามคำถามหรือ แสดงความคิดเห็น หากการถามคำถามหรือการแสดงความคิดเห็นดังกล่าวมีลักษณะหยาบคาย ช่มชู้ คุกคาม ลามก หมิ่น ประมาท ละเมิดกฎหมาย หรือละเมิดสิทธิของบุคคลอื่น
- 3.6 ในระหว่างการประชุม หากผู้เข้าร่วมประชุมรายใดกระทำการใด ๆ อันเป็นการรบกวนการประชุม หรือก่อความเดือดร้อนรำคาญให้กับผู้เข้าร่วมประชุมรายอื่น บริษัทขอสงวนสิทธิในการตัดสิทธิผู้เข้าร่วมประชุมนั้นในการเข้าร่วมประชุม และนำผู้เข้าร่วมประชุมรายดังกล่าวออกจากระบบทันทีโดยไม่จำเป็นต้องบอกกล่าวล่วงหน้า

4. ข้อมูลส่วนบุคคล

- 4.1 บริษัทจะมีการเก็บรวบรวม ใช้ และประมวลผลข้อมูลส่วนบุคคลของผู้เข้าร่วมประชุมเพื่อการตรวจสอบสิทธิ การยืนยันตัวตน การเข้าร่วมการประชุม การออกเสียงลงคะแนน และการจัดทำรายงานการประชุม รวมถึงเก็บรวบรวม ใช้

เผยแพร่และ บันทึกภาพและ/หรือ เสียงของผู้เข้าร่วมประชุมเพื่อประโยชน์ในการประชุมดังกล่าวด้วย โดยผู้เข้าร่วมประชุมสามารถอ่าน เพิ่มเติม เพื่อทำความเข้าใจถึงวิธีการที่บริษัทเก็บรวบรวม ใช้ และเปิดเผยข้อมูลส่วนบุคคลและสิทธิของเจ้าของข้อมูลส่วนบุคคลตามกฎหมายคุ้มครองข้อมูลส่วนบุคคลได้ที่เว็บไซต์ของบริษัท www.tsfc.co.th ทั้งนี้ ในกรณีที่ผู้เข้าร่วมประชุมได้มีการให้ข้อมูล ส่วนบุคคลของบุคคลอื่น ผู้เข้าร่วมประชุมมีหน้าที่แจ้งให้บุคคลดังกล่าวทราบถึงรายละเอียดการเก็บรวบรวม ใช้ และการ เปิดเผยข้อมูลส่วนบุคคลและสิทธิตามประกาศนโยบายความเป็นส่วนตัวดังกล่าวด้วย

4.2 บริษัทจะเก็บรักษาข้อมูลส่วนบุคคลตามระยะเวลาที่กฎหมายกำหนด และบริษัทจะลบ/ทำลายข้อมูลส่วนบุคคลเมื่อพ้นระยะเวลาดังกล่าว

5. ข้อกำหนดอื่น ๆ

5.1 เนื้อหา ภาพ และเสียงในการประชุมถือเป็นทรัพย์สินทางปัญญาแต่เพียงผู้เดียวของบริษัท โดยบริษัทไม่อนุญาตให้ทำการบันทึก คัดย่อ คัดลอก ใช้ รวมถึงเผยแพร่เนื้อหา ภาพ และ/หรือ เสียงในการประชุมไม่ว่าด้วยวิธีการใด ๆ ทั้งนี้ บริษัท ขอสงวนสิทธิในการดำเนินการตามกฎหมายกับผู้ที่กระทำการดังกล่าว

5.2 ในกรณีที่ผู้เข้าร่วมประชุมใช้งานระบบต่าง ๆ ที่เกี่ยวข้องกับการประชุมผ่านระบบ Inventech Connect ไม่ว่าจะด้วยประการใด ๆ ซึ่งไม่เป็นไปตามข้อกำหนดฉบับนี้ หรือหลักเกณฑ์อื่นใดที่บริษัทกำหนดสำหรับการประชุม ซึ่งอาจเป็นเหตุให้บริษัทได้รับความเสียหายไม่ว่าด้วยประการใด ๆ ผู้เข้าร่วมประชุมจะต้องรับผิดชอบใช้ค่าเสียหายและค่าใช้จ่ายต่าง ๆ ที่เกิดจากการฟ้องร้องดำเนินคดีโดยบุคคลภายนอกใด ๆ รวมถึงการฟ้องร้องดำเนินคดีโดยบริษัทต่อผู้เข้าร่วมประชุม หรือผู้ดำเนินการดังกล่าวให้แก่บริษัททั้งจำนวน

5.3 บริษัทขอสงวนสิทธิที่จะไม่อนุญาตให้ผู้เข้าร่วมประชุมซึ่งไม่ยินยอมปฏิบัติตามข้อกำหนดในเอกสารฉบับนี้เข้าร่วมการประชุม และสงวนสิทธิในการระงับการเข้าร่วมการประชุมหากผู้เข้าร่วมประชุมไม่ดำเนินการตามข้อกำหนดในเอกสารฉบับนี้ หรือตามคำวินิจฉัยของประธานในที่ประชุม

5.4 ผู้เข้าร่วมประชุมรับทราบว่าคุณภาพของเสียงและภาพของการประชุมขึ้นอยู่กับเครือข่ายอินเทอร์เน็ต (Internet) การเชื่อมต่อ และรับข้อมูล รวมถึงอุปกรณ์ของผู้เข้าร่วมประชุม ดังนั้น หากผู้เข้าร่วมประชุมไม่สามารถเข้าร่วมประชุมอันเนื่องมาจากเหตุใด ๆ ซึ่งอยู่นอกเหนือการควบคุมของบริษัท ผู้เข้าร่วมประชุมจะไม่เรียกร้องหรือดำเนินการใด ๆ เพื่อให้บริษัทรับผิดชอบ

วิธีปฏิบัติในการเข้าร่วมประชุมผ่านสื่ออิเล็กทรอนิกส์ Inventech Connect

ผู้ถือหุ้นและผู้รับมอบฉันทะที่ประสงค์จะเข้าร่วมประชุมผ่านสื่ออิเล็กทรอนิกส์ด้วยตนเอง สามารถดำเนินการได้ตามขั้นตอนการยื่นแบบคำร้องเข้าร่วมประชุมผ่านสื่ออิเล็กทรอนิกส์ ดังนี้

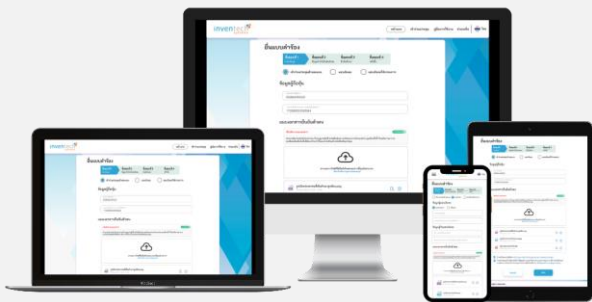
ขั้นตอนการยื่นแบบคำร้องเข้าร่วมประชุมผ่านสื่ออิเล็กทรอนิกส์

1. ยื่นแบบคำร้องเข้าร่วมประชุมผ่าน Web browser ให้เข้าไปที่ <https://fort.inventech.co.th/TSFC678904R/#/homepage>

หรือสแกน QR Code นี้ เพื่อเข้าสู่ระบบ



และดำเนินการตามขั้นตอนดังภาพ



**** หากต้องการรวมบัญชีผู้ใช้ให้ทำรายการ ด้วยอีเมลและเบอร์โทรศัพท์เดียวกัน ****

1. คลิกลิงก์ URL หรือสแกน QR Code จากหนังสือเชิญประชุม
2. เลือกประเภทในการยื่นแบบคำร้อง เพื่อทำรายการ 4 ขั้นตอน ดังนี้
 ขั้นตอนที่ 1 กรอกข้อมูล ข้อมูลผู้ถือหุ้น
 ขั้นตอนที่ 2 กรอกข้อมูลสำหรับยืนยันตัวตนผู้ถือหุ้น
 ขั้นตอนที่ 3 ยืนยันตัวตนผ่าน OTP
 ขั้นตอนที่ 4 ทำรายการสำเร็จ ระบบจะแสดงข้อมูลผู้ถือหุ้นอีกครั้ง เพื่อตรวจสอบความถูกต้องของข้อมูล
3. รออีเมลจากเจ้าหน้าที่แจ้งรายละเอียดข้อมูลการประชุมและรหัสผ่านเข้าใช้งาน

2. สำหรับผู้ถือหุ้นที่ประสงค์จะเข้าร่วมประชุมด้วยตนเอง หรือโดยผู้รับมอบฉันทะที่ไม่ใช่กรรมการบริษัทผ่านสื่ออิเล็กทรอนิกส์ ระบบลงทะเบียนยื่นแบบคำร้องจะเปิดให้ดำเนินการตั้งแต่วันที่ 9 เมษายน 2569 เวลา 08:30 น. โดยระบบจะปิดการลงทะเบียน วันที่ 21 เมษายน 2569 เมื่อปิดการประชุม

3. ระบบประชุมผ่านสื่ออิเล็กทรอนิกส์จะเปิดให้เข้าระบบได้ในวันที่ 21 เมษายน 2569 เวลา 11:30 น. (ก่อนเปิดประชุม 2 ชั่วโมง) โดยผู้ถือหุ้นหรือผู้รับมอบฉันทะใช้ Username และ Password ที่ได้รับและปฏิบัติตามคู่มือการใช้งานในระบบ

การมอบฉันทะให้กรรมการของบริษัท

หากกรณีผู้ถือหุ้นที่ประสงค์จะมอบฉันทะให้กรรมการของบริษัท สามารถยื่นแบบคำร้องผ่านสื่ออิเล็กทรอนิกส์ได้ตามขั้นตอนที่กำหนด หรือจัดส่งหนังสือมอบฉันทะ พร้อมเอกสารประกอบมายังบริษัททางไปรษณีย์ตามที่อยู่ข้างล่างนี้ โดยเอกสารจะต้องมาถึงบริษัท ภายในวันที่ 17 เมษายน 2569 เวลา 17.00 น.

บริษัทหลักทรัพย์ เพื่อธุรกิจหลักทรัพย์ จำกัด (มหาชน)

ฝ่ายเลขานุการบริษัท

เลขที่ 33/4 อาคารเดอะไนน์ ทาวเวอร์ส แกรนด์ พาราม 9 ทาวเวอร์ เอ ชั้น 32 ถนนพระราม 9

แขวงห้วยขวาง เขตห้วยขวาง กรุงเทพมหานคร 10310

หากพบปัญหาในการใช้งาน สามารถติดต่อ Inventech Call Center



02-460-9225



@inventechconnect



ให้บริการระหว่างวันที่ 9 – 21 เมษายน 2569 เวลา 08.30 – 17.30 น.

(เฉพาะวันทำการ ไม่รวมวันหยุดราชการและวันหยุดนักขัตฤกษ์)

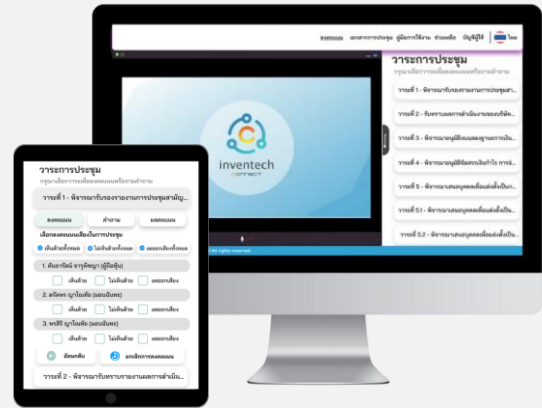


แจ้งปัญหาการใช้งาน

@inventechconnect

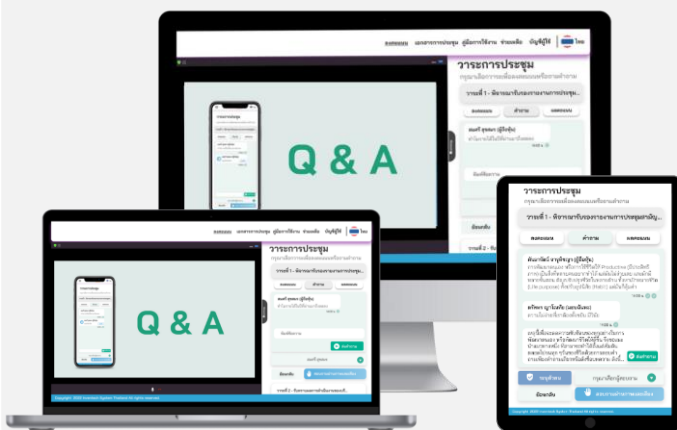
ขั้นตอนการลงทะเบียนเพื่อเข้าร่วมประชุม (e-Register) และขั้นตอนการลงคะแนนเสียง (e-Voting)

- 1 กรอกอีเมลและรหัสผ่านที่ได้รับจากอีเมล หรือขอรหัส OTP
- 2 กดปุ่ม “ลงทะเบียน” โดยคะแนนเสียงจะถูกนับเป็นองค์ประชุม
- 3 กดปุ่ม “เข้าร่วมประชุม” จากนั้นกดปุ่ม “รับทราบ”
- 4 เลือกระเบียบวาระการประชุมที่บริษัทกำหนด
- 5 กดปุ่ม “ลงคะแนน”
- 6 เลือกลงคะแนนตามความประสงค์
- 7 ระบบจะแสดงผลการลงคะแนนเสียงล่าสุดที่ได้ทำการเลือก
ลงคะแนน



หากต้องการยกเลิกการลงคะแนนเสียงล่าสุด กรุณากรอกปุ่ม “ยกเลิกการลงคะแนน” (ซึ่งหมายความว่า ผลคะแนนล่าสุดของท่านจะเท่ากับการไม่ออกเสียงลงคะแนน หรือผลคะแนนของท่านจะถูกนำไปรวมกับคะแนนเสียงที่การประชุมกำหนด) โดยท่านสามารถแก้ไขการออกเสียงลงคะแนนได้จนกว่าระบบจะปิดรับการลงคะแนนเสียงในวาระนั้น ๆ

ขั้นตอนการถามคำถามผ่านระบบ Inventech Connect



- เลือกระเบียบวาระการประชุมที่บริษัทกำหนด
 - กดปุ่ม “คำถาม”
- 1 การสอบถามคำถาม
 - การพิมพ์คำถาม และกด “ส่งคำถาม”
 - 2 การถามผ่านภาพและเสียง
 - กดปุ่ม “สอบถามผ่านภาพและเสียง”
 - กดปุ่ม “ตกลง” เพื่อยืนยันการจองคิว
 - รอผู้ดำเนินการประชุมจัดลำดับคิวในการถามคำถาม ก่อนที่ท่านจะสามารถเปิดไมโครโฟนและกล้องต่อไป

คู่มือและวิดีโอการใช้งาน Inventech Connect

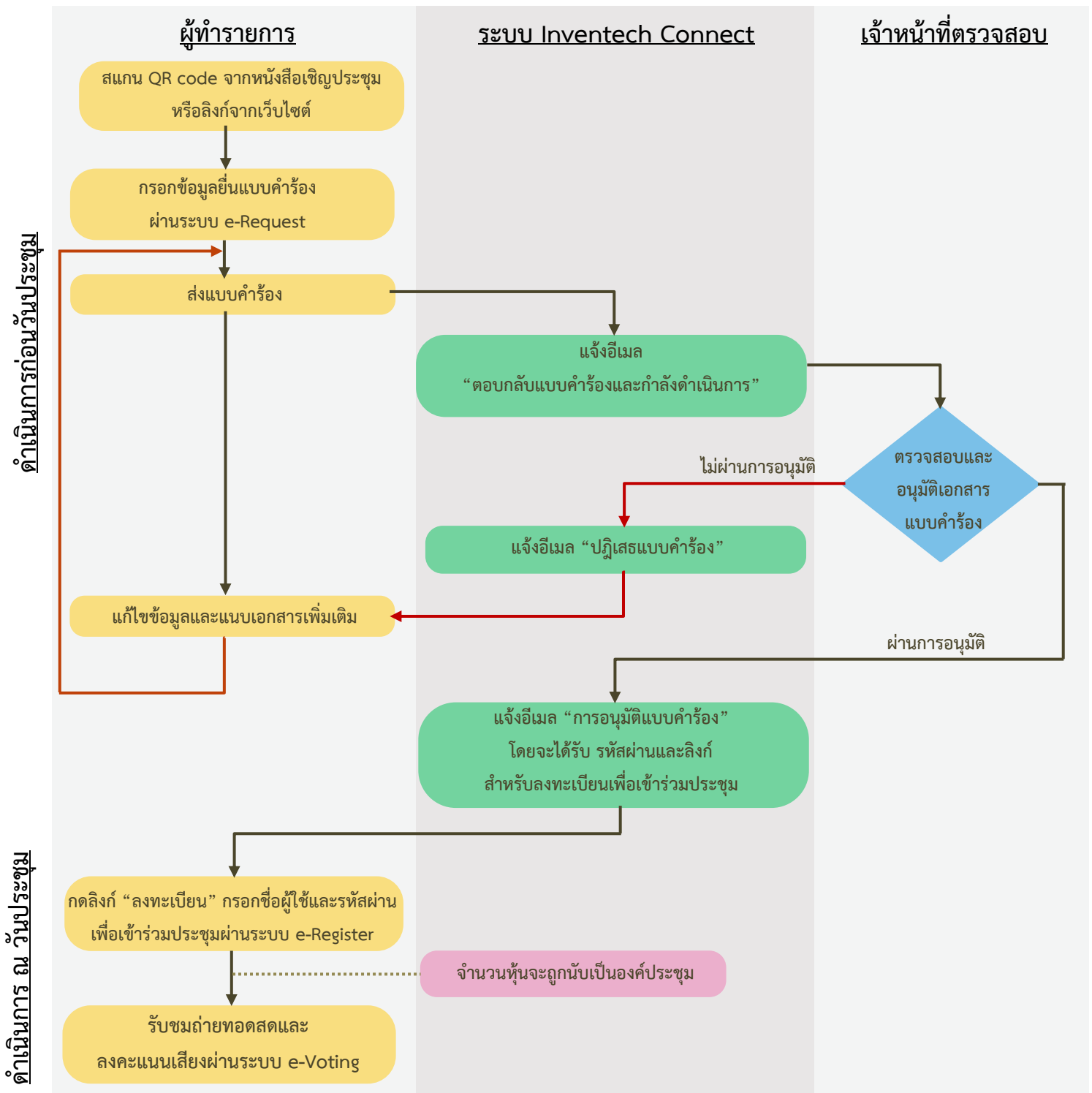


คู่มือและวิดีโอการใช้งานระบบ Inventech Connect

*หมายเหตุ การทำงานของระบบประชุมผ่านสื่ออิเล็กทรอนิกส์ และระบบ Inventech Connect ขึ้นอยู่กับระบบอินเทอร์เน็ตที่รองรับของผู้ถือหุ้นหรือผู้รับมอบฉันทะ รวมถึงอุปกรณ์ และ/หรือ โปรแกรมของอุปกรณ์ กรุณาใช้อุปกรณ์ และ/หรือโปรแกรมดังต่อไปนี้ในการใช้งานระบบ

1. ความเร็วของอินเทอร์เน็ตที่แนะนำ
 - High Definition Video: ควรมีความเร็วอินเทอร์เน็ตที่ 2.5 Mbps (ความเร็วอินเทอร์เน็ตที่แนะนำ)
 - High Quality Video: ควรมีความเร็วอินเทอร์เน็ตที่ 1.0 Mbps
 - Standard Quality Video: ควรมีความเร็วอินเทอร์เน็ตที่ 0.5 Mbps
2. อุปกรณ์ที่สามารถใช้งานได้
 - โทรศัพท์เคลื่อนที่/อุปกรณ์แท็บเล็ต ระบบปฏิบัติการ iOS หรือ Android
 - เครื่องคอมพิวเตอร์/เครื่องคอมพิวเตอร์โน้ตบุ๊ก ระบบปฏิบัติการ Windows หรือ Mac
3. อินเทอร์เน็ตเบราว์เซอร์ Chrome (เบราว์เซอร์ที่แนะนำ) / Safari / Microsoft Edge **** โดยระบบไม่รองรับ Internet Explorer**

ผังแสดงขั้นตอนการเข้าร่วมประชุมผ่านสื่ออิเล็กทรอนิกส์ (e-Meeting)



เงื่อนไขการใช้งานระบบ

กรณีรวมบัญชี / การเปลี่ยนบัญชี

กรณียื่นแบบคำร้องหลายรายการ โดยใช้ชื่ออีเมลและเบอร์โทรศัพท์เดียวกัน ระบบจะรวมบัญชีผู้ใช้งานให้ หรือในกรณีที่ผู้ใช้งานมีมากกว่า 1 บัญชี สามารถกดปุ่ม "เปลี่ยนบัญชี" เพื่อเข้าใช้งานบัญชีอื่น โดยบัญชีก่อนหน้าจะยังถูกนับเป็นฐานในการประชุม

กรณีออกจากการประชุม

ผู้เข้าร่วมประชุมสามารถกดปุ่ม "ลงทะเบียนออกจากองค์ประชุม" คะแนนเสียงของท่าน จะถูกนำออกจากฐานคะแนนในทุกวาระที่ยังไม่ได้ดำเนินการ