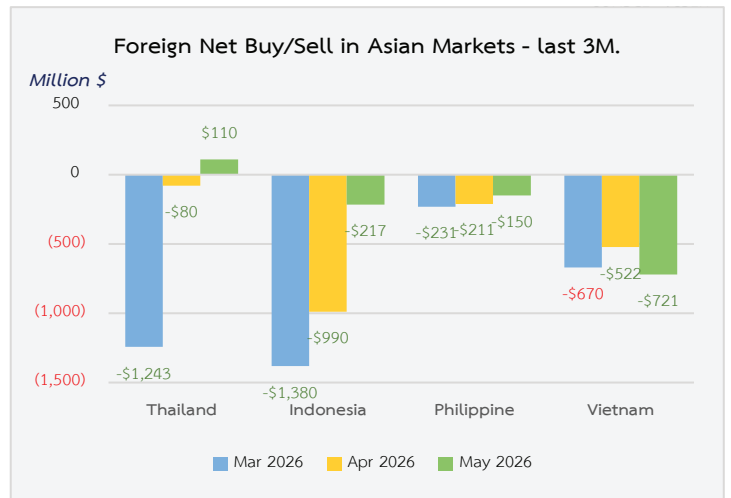
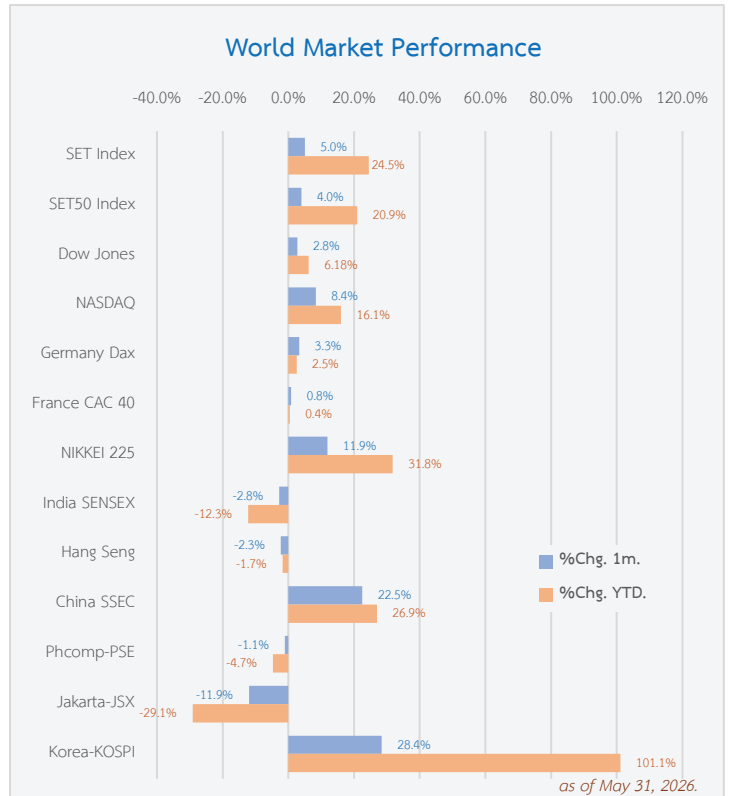


MONTHLY ECONOMIC & MARKET OUTLOOK

Jun, 2026.

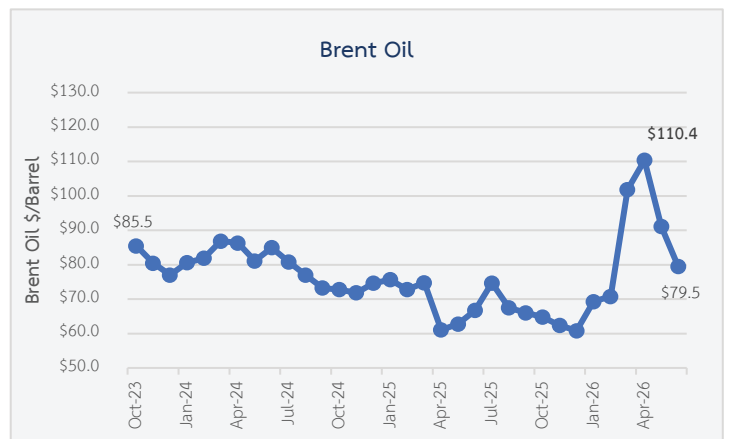
HIGHLIGHT

- ตลาดหุ้นทั่วโลกเริ่มพักตัว หลังปรับขึ้นแรงก่อนหน้านี้ จากความกังวลว่า FED อาจมีการปรับขึ้นดอกเบี้ย 1 ครั้งในปี 69 นี้ จากความวิตกเรื่องภาวะเงินเฟ้อที่พุ่งขึ้น
- สหรัฐ และ อิหร่าน มีการเซ็นข้อตกลง MOU สันติภาพชั่วคราว โดยจะมีการเปิดเส้นทางขนส่งที่ช่องแคบฮอร์มุซทันที ซึ่งเป็นสัญญาณบวก ทำให้อาคาน้ำมันปรับลงแรง
- ถ้อยแถลงของ Kevin Warsh ประธานเฟดคนใหม่ สะท้อนมุมมองว่า FED มีความกังวลต่อสถานะการเงินเฟ้อ โดยต้องจับตาดูผลกระทบที่เกิดขึ้น และ มีความเป็นไปได้ที่จะปรับขึ้นดอกเบี้ยในช่วง ก.ย. 69 นี้ ซึ่งสอดคล้องกับผล consensus จาก FedWatch Tool ที่ออกมา
- ECB ปรับขึ้นดอกเบี้ยนโยบาย 25 bps ทำให้ Deposit Facility Rate อยู่ที่ 2.25% พร้อมปรับลดคาดการณ์ GDP ปี 26 และ 27 ลง 0.1pp เหลือ 0.8% และ 1.2% ตามลำดับ
- ขณะที่ BOJ ก็ได้ปรับขึ้นดอกเบี้ยจาก 0.75% ขึ้นเป็น 1.0% ซึ่งเป็นระดับสูงสุดในรอบ 30 ปี พร้อมส่งสัญญาณว่าจะมีการปรับขึ้นดอกเบี้ยอีกในอนาคต ตามการเติบโตเศรษฐกิจหลังเงินเฟ้อพุ่งขึ้นสูง ขณะที่ค่าเงิน Yen อ่อนค่าลงแรง
- S&P ได้ประกาศคง Credit Rating ของไทยที่ระดับ BBB+ Stable พร้อมคาดการณ์ GDP ปี 69 ที่ระดับ 2% และ ปี 2569-2572 ที่เฉลี่ย 2.3% หลังการเมืองมีเสถียรภาพ และฐานะการเงิน และ ทุนสำรอง อยู่ในระดับสูง
- สภาพัฒน์ฯ ประเมิน GDP ไทยปี 69 ที่ระดับ 1.4-2.0% โดยมองว่าความเสี่ยง Stagflation ลดลง ภายหลังจากวิกฤตตะวันออกกลางเริ่มคลี่คลาย ราคาน้ำมันปรับลง



CME FEDWATCH TOOL - CONDITIONAL MEETING PROBABILITIES									
MEETING DATE	275-300	300-325	325-350	350-375	375-400	400-425	425-450	450-475	475-500
7/29/2026	0.0%	0.0%	0.0%	61.5%	38.5%	0.0%	0.0%	0.0%	0.0%
9/16/2026	0.0%	0.0%	0.0%	29.2%	50.6%	20.2%	0.0%	0.0%	0.0%
10/28/2026	0.0%	0.0%	0.0%	21.8%	45.1%	27.9%	5.1%	0.0%	0.0%
12/9/2026	0.0%	0.0%	0.0%	13.1%	35.9%	34.8%	14.2%	2.0%	0.0%
1/27/2027	0.0%	0.0%	0.0%	10.7%	31.7%	35.0%	18.0%	4.3%	0.4%
3/17/2027	0.0%	0.0%	0.0%	9.2%	28.8%	34.5%	20.3%	6.2%	0.9%
4/28/2027	0.0%	0.0%	0.0%	9.0%	28.4%	34.4%	20.6%	6.5%	1.0%
6/9/2027	0.0%	0.0%	1.0%	11.1%	29.0%	32.9%	19.1%	5.9%	0.9%
7/28/2027	0.0%	0.1%	2.3%	13.5%	29.5%	31.1%	17.4%	5.2%	0.8%
9/15/2027	0.0%	0.5%	4.0%	15.9%	29.8%	29.1%	15.6%	4.6%	0.7%
10/27/2027	0.1%	1.1%	6.0%	18.3%	29.6%	26.7%	13.7%	3.9%	0.6%
12/8/2027	0.1%	1.1%	6.2%	18.4%	29.6%	26.6%	13.5%	3.9%	0.6%

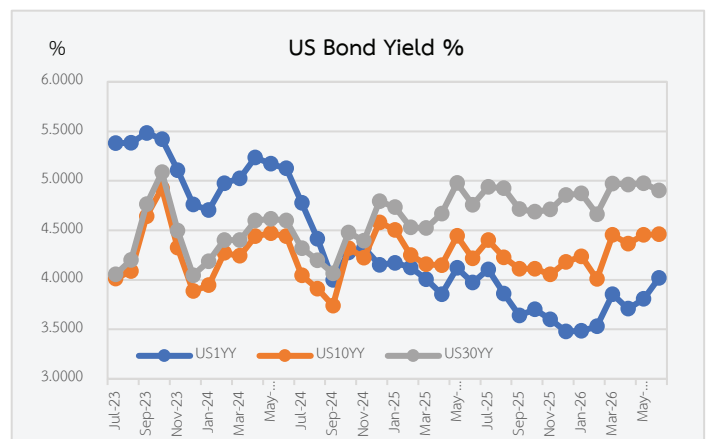
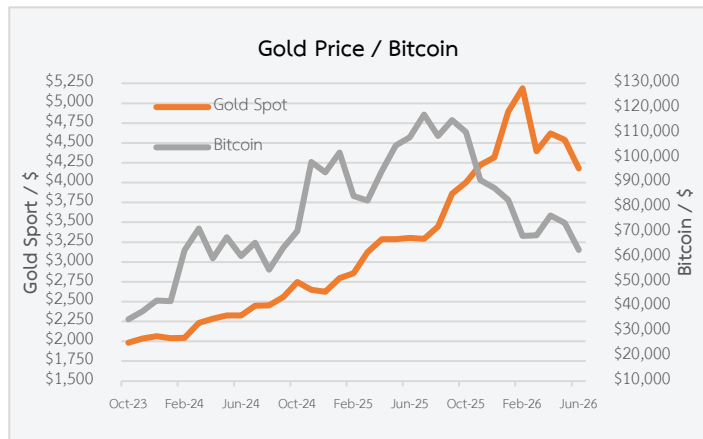
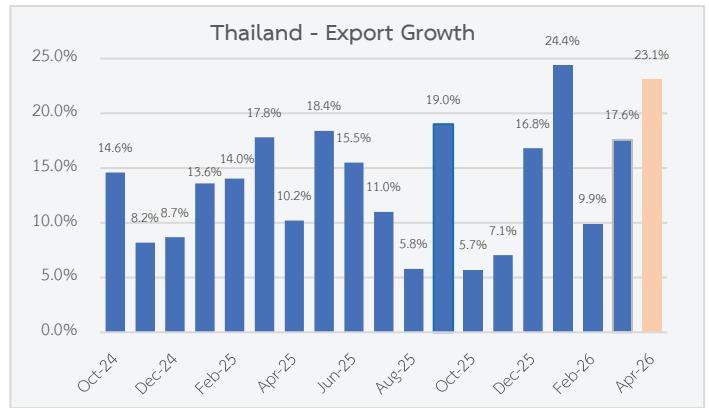
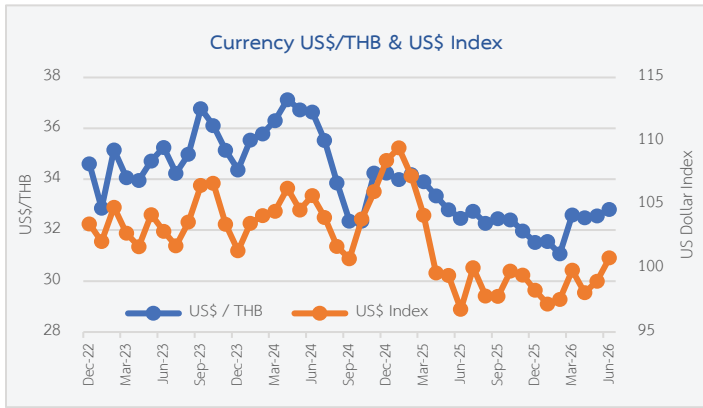
SOURCE: CME Fed Watch Tools



SOURCE: Bloomberg

MONTHLY ECONOMIC & MARKET OUTLOOK

	Y.2025	Y.2026f	Y.2026f	Y.2026f	Y.2026f	Y.2026f	Y.2026f
Source	NESDC	KKP	BOT	NESDC	EIC	MOF	KR
Last Update	Feb-26	Nov-25	Dec-25	Feb-26	Mar-26	Apr-26	Jun-26
GDP growth	2.4%	1.6%	1.5%	2.0%	1.4%	1.6%	2.0%
Private consumption	2.7%	1.8%	1.9%	2.1%	1.6%	2.3%	2.2%
Gov. consumption	0.6%	0.4%	0.0%	1.2%	1.3%	1.3%	1.3%
Private investment	3.5%	1.2%	2.2%	1.9%	1.5%	3.2%	4.5%
Public Investment	8.9%	2.5%	0.8%	1.7%	2.3%	1.7%	3.5%
Export of goods (US\$)	12.70%	-1.20%	0.60%	2.00%	1.20%	6.20%	8.20%
Import good (US\$)	13.00%	-0.80%	1.30%	3.20%	6.20%	13.90%	13.90%
Current account (US\$ bn)	17.70	n/a	12.00	14.50	n/a	6.00	n/a
Headline Inflation	-0.1%	0.4%	0.3%	0.3%	3.2%	3.0%	3.1%
Core Inflation	-	n/a	0.8%	n/a	n/a	2.1%	n/a
Tourist arrivals (M.)	-	34.10	35.00	-	34.10	35.50	30.00
Dubai oil price (US\$/barrel)	-	62.00	-	-	-	-	90.00



SOURCE: SETSMART, BOT, EIC, KR, INVESTING.COM, TRADINGECONOMICS.COM

คำชี้แจงที่สำคัญ (Disclaimer)

ข้อมูลที่ปรากฏในรายงานฉบับนี้ จัดทำขึ้นบนพื้นฐานของแหล่งข้อมูลที่น่าเชื่อถือได้ ทั้งนี้บริษัทหลักทรัพย์ เพื่อธุรกิจหลักทรัพย์ จำกัด (มหาชน) (“บริษัท”) มิได้ยืนยันหรือรับรองถึงความถูกต้อง หรือ ความสมบูรณ์ของข้อมูลดังกล่าวแต่อย่างใด ความคิดเห็นที่ปรากฏอยู่ในรายงานนี้เป็นเพียงการนำเสนอในมุมมองของบริษัท และเป็นความคิดเห็น ณ วันที่ปรากฏในรายงานเท่านั้น ซึ่งอาจเปลี่ยนแปลงได้ภายหลังวันดังกล่าว โดยบริษัทไม่จำเป็นต้องแจ้งให้ทราบล่วงหน้ารายงานฉบับนี้ จัดทำขึ้นเพื่อเผยแพร่ข้อมูลเท่านั้น บริษัทไม่รับผิดชอบต่อการนำข้อมูล หรือความคิดเห็นใดๆ ไปใช้ในทุกระณณ ดังนั้น ผู้ที่นำข้อมูลไปใช้ จึงควรใช้ดุลพินิจในการพิจารณาตัดสินใจก่อนนำไปใช้หรือบริการของสวนหลักทรัพย์ ในข้อมูล และความคิดเห็นที่ปรากฏอยู่ในรายงานฉบับนี้ ห้ามมิให้ผู้ใช้ นำข้อมูล และความคิดเห็นในเอกสารฉบับนี้ไป ทำซ้ำ ส่งต่อ เผยแพร่ ขาย จำหน่าย คัดลอก นำออกแสดง หรือนำไปแสวงหาประโยชน์ในเชิงพาณิชย์ ไม่ว่าด้วยวิธีการใดๆ โดยไม่ได้รับอนุญาตเป็นลายลักษณ์อักษรจากบริษัทเป็นการล่วงหน้า