



CREDIT BALANCE COLLATERAL REPORT

SRICHA - SRIRACHA CONSTRUCTION PUBLIC COMPANY LIMITED

16 MAY 24

IM80 / TSFC GRADE: D

SRICHA - OVERVIEW

● ลักษณะธุรกิจ

ดำเนินธุรกิจรับเหมาก่อสร้าง โลหะ ในโรงงานอุตสาหกรรมขนาดใหญ่ ให้กับลูกค้า ทั้งในและต่างประเทศ รวมถึง งานออกแบบรายละเอียดทางวิศวกรรม จัดหาวัตถุดิบในการผลิตและงานรับเหมาก่อสร้างงานในโรงงานอุตสาหกรรมหนัก โดยมีประสบการณ์รับเหมาก่อสร้างโรงงานมากกว่า 50 โครงการ อาทิ โครงการก่อสร้าง โรงงานถลุงแร่ ที่ประเทศมาดากัสการ์ มูลค่ากว่า 8,000 MB โครงการก่อสร้าง โรงกลั่นน้ำมันเอ็กซอนโมบิล (เอสโซ่) ประเทศสิงคโปร์, โรงกลั่นน้ำมันไทยออยล์, โรงกลั่นน้ำมันเอสโซ่ และ งานโรงแยกก๊าซ ประเทศกาตาร์ เป็นต้น

● โครงสร้างรายได้

- งานรับเหมาก่อสร้างงานโครงสร้างเหล็ก 16.01%
- งานประกอบติดตั้งระบบท่อ 46.41%
- งานติดตั้งเครื่องจักร 5.72%
- งานประเภทอื่น 16.42%
- งานการให้บริการตามสัญญาปรับปรุงและซ่อมบำรุง 15.02%

● ผลการดำเนินงาน

● ผลประกอบการ SRICHA ปี 66 มีกำไรสุทธิ 122.79 MB เพิ่มขึ้น 159.30% จากปี 65 ที่ 47.36 MB มาจากงานที่เพิ่มขึ้นทั้งโครงการเดิมและโครงการใหม่ในต่างประเทศ

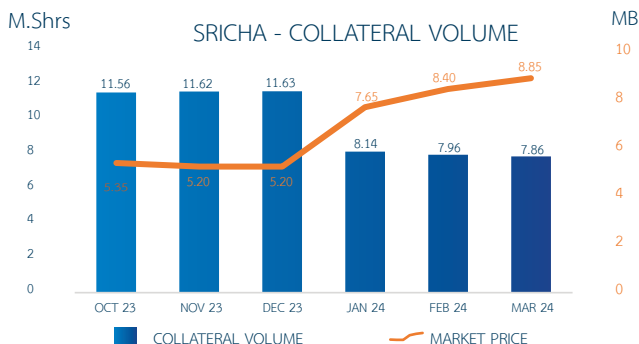
● SRICHA ปี 66 มีรายได้ 2,214.75 MB เพิ่มขึ้น 39% จากปี 65 มีรายได้ที่ 1,593.03 MB เนื่องจากปี 66 มีงานเพิ่มขึ้นจากโครงการเดิมและโครงการในต่างประเทศที่มีปริมาณเพิ่มขึ้น อีกทั้งการเริ่มฟื้นตัวในโครงการอุตสาหกรรมขนาดใหญ่ด้านพลังงาน

● ปัจจุบัน SRICHA มี Backlog มูลค่า 5,000 MB รับรู้รายได้ ภายใน 2 ปี โครงการ Clean Fuel Project CFP (Petrofac-Samsung-Saipem ระยะเวลา มี.ค. 67- ส.ค.68), PEXCELL Project Dynatec Madagascar สัญญาซ่อมบำรุง และโครงการฟื้นฟูปรับปรุงใหม่ ยังมี Backlog โครงการอื่นๆ และแผนเสนอโครงการเพิ่มเติมปี 67 อีก คิดเป็นมูลค่า 5,000 MB

CREDIT BALANCE COLLATERAL OVERVIEW

SRICHA มี Collateral Credit Balance 8 ล้านหุ้น คิดเป็น 2.57% of Listed Shares กลุ่มอุตสาหกรรมอสังหาริมทรัพย์และก่อสร้าง ที่มี Collateral Credit Balance สูงสุดได้แก่ CK, STPI, APCS ตามลำดับ

สำหรับการเคลื่อนไหวของหลักทรัพย์ SRICHA ย้อนหลัง 6 เดือน พบว่าหลักประกันในบัญชีมาร์จิ้น จากเดือน ต.ค.66 อยู่ที่ 11.56 ล้านหุ้น เพิ่มขึ้นเล็กน้อยในเดือน พ.ย. มาอยู่ที่ 11.63 ล้านหุ้นและเดือน ธ.ค. ยังคงทรงตัว ก่อนจะลดลงมาอยู่ที่ 8.14 ล้านหุ้น ในเดือน ม.ค.67 และลดลงอีกเล็กน้อยในเดือน ก.พ. 67 มาอยู่ที่ 7.96 ล้านหุ้น ตามสภาวะการอุตสาหกรรมแม้จะเริ่มฟื้นตัว แต่บัญชีมาร์จิ้น ยังคงชะลอตัวตามภาวะการลงทุนในตลาดที่ซบเซา



คำชี้แจงที่สำคัญ (Disclaimer)

ข้อมูลปรากฏในรายงานฉบับนี้ จัดทำขึ้นบนพื้นฐานของข้อมูลที่เชื่อว่าน่าเชื่อถือได้ ทั้งนี้บริษัทหลักทรัพย์ เพื่อธุรกิจหลักทรัพย์ จำกัด (มหาชน) ("บริษัท") มิได้ยืนยันหรือรับรองถึงความถูกต้อง หรือ ความสมบูรณ์ของข้อมูลดังกล่าวแต่อย่างใด ความคิดเห็นที่ปรากฏอยู่ในรายงานนี้เป็นเพียงการนำเสนอข้อมูลของบริษัท และเป็นความคิดเห็น ณ วันที่ปรากฏในรายงานเท่านั้น ซึ่งอาจเปลี่ยนแปลงได้ภายหลังดังกล่าว โดยบริษัทไม่รับผิดชอบต่อการนำข้อมูล หรือความคิดเห็นใดๆไปใช้ในทุกรูปแบบ ผู้ที่นำข้อมูลไปใช้ รับผิดชอบต่อการตัดสินใจของตนเองก่อนนำไปใช้หรือขอความเห็นจากผู้เชี่ยวชาญ และความเห็นที่ปรากฏอยู่ในรายงานฉบับนี้ ห้ามมิให้ผู้ใด นำข้อมูล และความคิดเห็นในเอกสารฉบับนี้ไปทำ ล้างต่อ เผยแพร่ ขาย จำหน่าย คัดลอก นำออกแสดง หรือนำไปแสวงหาประโยชน์ในเชิงพาณิชย์ ไม่ว่าด้วยวิธีการใดๆ โดยไม่ได้รับอนุญาตเป็นลายลักษณ์อักษรจากบริษัทเป็นการล่วงหน้า

LISTED	PRICE	BV	P/E	P/BV	FF
7/2/2012	8.55	6.68	5.79	1.28	44.03%
Mkt Cap (MB)	payout	Beta	D/E	Yield %	Turnover
2,649	0.17	0.57	0.38	3%	9.21
Value Trade	Y65	4.32	% Margin of Listed		2.57%
/ per day (MB)	Y66	1.38	% Margin of FF		5.83%

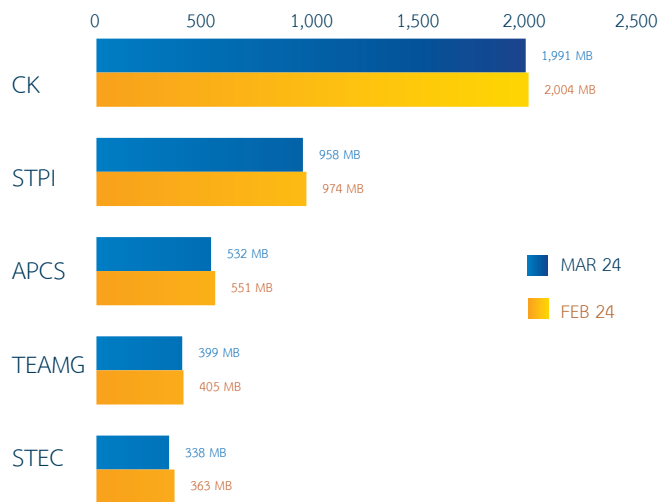
SOURCE: SETSMART

FINANCIAL HIGHLIGHT

MB	Y64	Y65	Y66
Total Assets	2,168	2,090	2,512
Total Liabilities	398	374	726
Total Equity	1,733	1,687	1,650
Total Revenues	2,565	1,593	2,226
Net Profit	342	47	123
EPS	1.10	0.15	0.40
D/E Ratio	0.22	0.22	0.41
Gross Profit Margin (%)	21%	17%	14.49%
Net Profit Margin (%)	13.9%	3.1%	6.03%

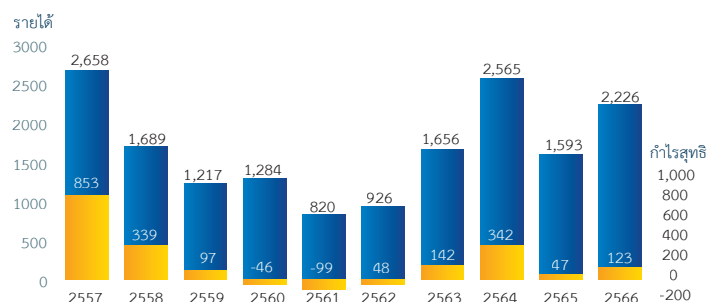
SOURCE: SETSMART

TOP 5 Construction Services Sector



SOURCE: SETSMART

SRICHA PERFORMANCE 10 YEARS



SOURCE: SETSMART